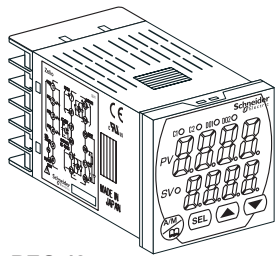
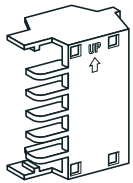


REG 48.....

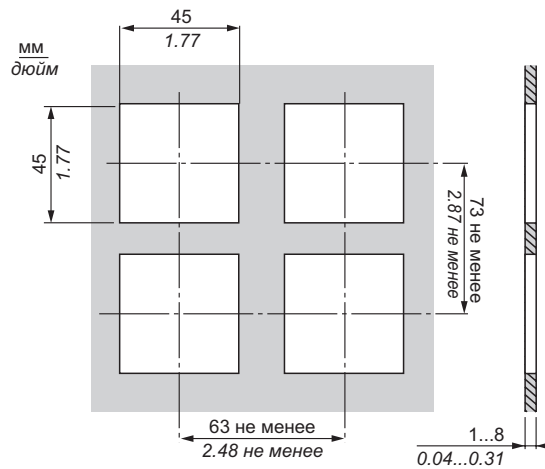


REG 48.....



REG 48PCOV

Отверстия в панели



Горизонтальная установка нескольких регуляторов (без водозащиты)

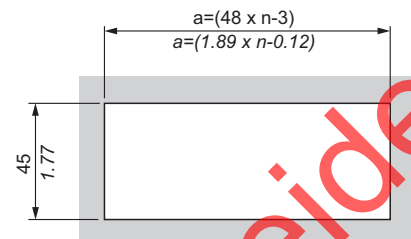
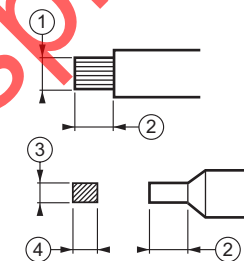


Схема подключения



- ① 0.1 мм²...1.25 мм²
AWG28...AWG16
- ② 5...6 мм
0.20...0.24 дюйм
- ③ не более 2 x 1.5 мм
- ④ не более 0.08 x 0.06 дюйм

Монтаж, эксплуатацию и техническое обслуживание электрооборудования должны выполнять только квалифицированные специалисты.
Компания Schneider Electric не несет ответственности за последствия применения данного руководства.

⚠ ОПАСНО!

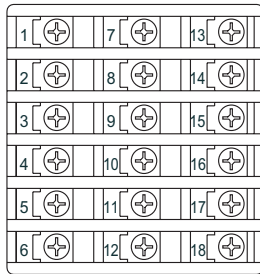
ОПАСНОСТЬ ПОРАЖЕНИЯ ЭЛЕКТРИЧЕСКИМ ТОКОМ, ВОЗНИКНОВЕНИЯ ДУГИ ИЛИ ВЗРЫВА!

- Отключите регулятор от всех источников питания.
- Отсоедините кабель питания от регулятора и от источника питания.
- После отключения электропитания убедитесь в отсутствии напряжения с помощью соответствующего вольтметра или пробника.
- Для питания регулятора используйте только указанные ниже напряжения.

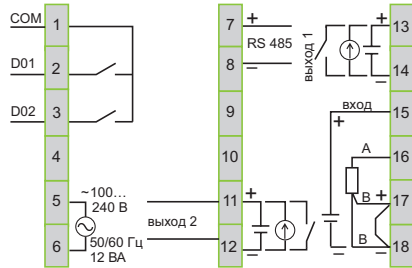
Несоблюдение этих указаний может привести к смерти или тяжелым травмам.

REG 48.....

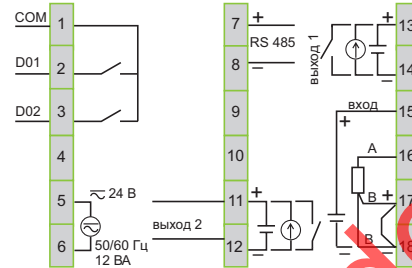
Схема подключения



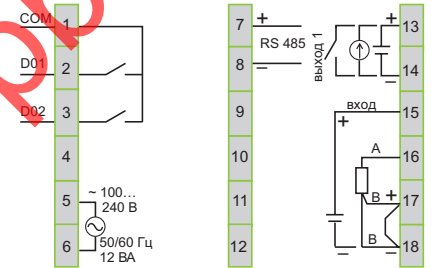
REG 48PUN2RHU, REG 48PUN2LRHU,
REG 48PUN2LJHU



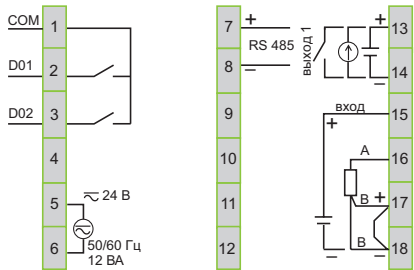
REG 48PUN2RLU, REG 48PUN2LRLU,
REG 48PUN2LJLU



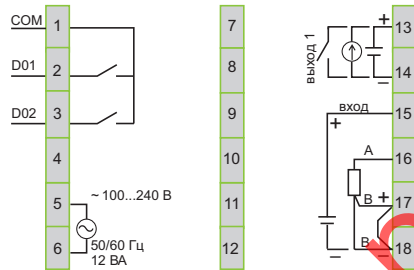
REG 48PUN1RHU, REG 48PUN1LHU,
REG 48PUN1JHU



REG 48PUN1RLU, REG 48PUN1LLU,
REG 48PUN1JLU



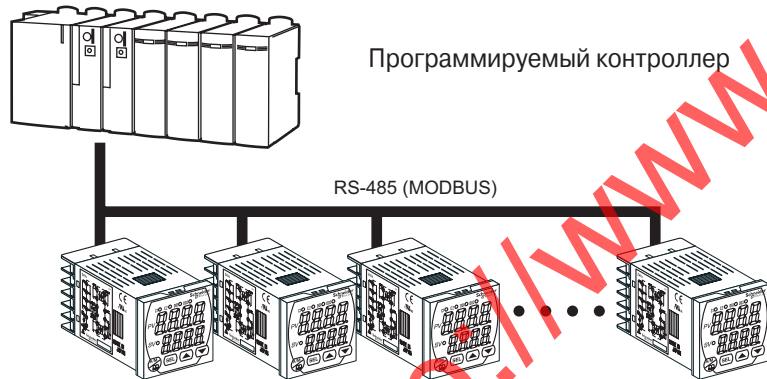
REG 48PUNL1RHU, REG 48PUNL1LHU



Регуляторы температуры

Каталожный номер	Электропитание	Входной сигнал	Выход 1	Выход 2	Modbus	Сигнализация		
REG 48PUN1RHU	100...240 В ~	Универсальный	Реле	-	X	2		
REG 48PUN1RHU			Реле	-	-	2		
REG 48PUN1LHU			Твердотельное реле	-	X	2		
REG 48PUN1LHU			Твердотельное реле	-	-	2		
REG 48PUN1JHU			4...20 мА	X	2			
REG 48PUN2RHU			Реле	Реле	X	2		
REG 48PUN2RHU			Твердотельное реле	Реле	X	2		
REG 48PUN2LJHU			Твердотельное реле	4...20 мА	X	2		
REG 48PUN1RLU			24 В =	Универсальный	Реле	-	X	2
REG 48PUN1LLU					Твердотельное реле	-	X	2
REG 48PUN1JLU	4...20 мА	-			X	2		
REG 48PUN2RLU	Реле	Реле			X	2		
REG 48PUN2LRLU	Твердотельное реле	Реле			X	2		
REG 48PUN2LJLU	Твердотельное реле	4...20 мА			X	2		
REG 48PCOV	Крышка блока зажимов							

Подключение к программируемому контроллеру



Настройку см. в руководстве пользователя EIO0000000232

Подключение к ПК

